

**CÔNG TY CỔ PHẦN CHỨNG KHOÁN SÀI GÒN**

Địa chỉ: 72 Nguyễn Huệ - Quận 1 - TP. Hồ Chí Minh

**BÁO CÁO TÀI CHÍNH**

Tại ngày 30 tháng 06 năm 2011

Ban hành theo T.Tư số 95/2008/TT-BTC

ngày 24 tháng 10 năm 2008 của Bộ Tài chính

Sửa đổi theo Thông tư số 162/2010/TT-BTC

ngày 20 tháng 10 năm 2010 của Bộ Tài chính

**BẢNG CÂN ĐỐI KẾ TOÁN**

Tại ngày 30 tháng 06 năm 2011

TÀI SẢN	Mã số	Thuyết minh	Đơn vị tính : VNĐ	
			Số cuối kỳ	Số đầu năm
<b>A - TÀI SẢN NGẮN HẠN (100=110+120+130+140+150)</b>	<b>100</b>		<b>3,612,110,181,641</b>	<b>5,761,989,579,493</b>
<b>I. Tiền và các khoản tương đương tiền</b>	<b>110</b>	<b>VI.01</b>	<b>1,753,639,311,593</b>	<b>2,337,794,746,307</b>
1. Tiền	111		740,339,311,593	1,010,794,746,307
Trong đó : Tiền gửi của nhà đầu tư về giao dịch chứng khoán			733,546,608,901	990,064,923,184
2. Các khoản tương đương tiền	112		1,013,300,000,000	1,327,000,000,000
<b>II.</b>				
<b>Các khoản đầu tư tài chính ngắn hạn</b>	<b>120</b>	<b>VI.02</b>	<b>990,402,025,147</b>	<b>1,965,747,480,411</b>
1. Đầu tư ngắn hạn	121		1,146,071,159,422	2,059,001,530,699
2. Dự phòng giảm giá đầu tư ngắn hạn	129		(155,669,134,275)	(93,254,050,288)
<b>III. Các khoản phải thu ngắn hạn</b>	<b>130</b>		<b>855,645,197,931</b>	<b>1,442,610,446,961</b>
1. Phải thu của khách hàng	131	VI.07	406,020,717,356	700,598,323,510
2. Trả trước cho người bán	132	VI.08	10,148,370,415	5,381,629,435
3. Phải thu nội bộ ngắn hạn	133		-	-
4. Phải thu hoạt động giao dịch chứng khoán	135		5,731,757,748	12,115,851
5. Các khoản phải thu khác	138	VI.07	680,115,240,126	870,335,563,768
Dự phòng phải thu khó đòi và dự phòng giảm giá chứng				
6. Khoản ủy thác đầu tư ngắn hạn	139	VI.10	(246,370,887,714)	(133,717,185,603)
<b>IV. Hàng tồn kho</b>	<b>140</b>			
<b>V. Tài sản ngắn hạn khác</b>	<b>150</b>		<b>12,423,646,970</b>	<b>15,836,905,814</b>
1. Chi phí trả trước ngắn hạn	151		9,243,813,394	13,399,392,597
2. Thuế GTGT được khấu trừ	152		524,552,506	-
3. Thuế và các khoản phải thu nhà nước	154		-	-
4. Giao dịch mua bán lại TP chính phủ	157		-	-
5. Tài sản ngắn hạn khác	158		2,655,281,070	2,437,513,217

TÀI SẢN	Mã số	Thuyết minh	Số cuối kỳ	Số đầu năm
<b>B - TÀI SẢN DÀI HẠN ( 200=210+220+240+250+260)</b>	<b>200</b>		<b>2,656,269,052,184</b>	<b>2,759,673,771,301</b>
<b>I Các khoản phải thu dài hạn</b>	<b>210</b>		<b>190,871,037,787</b>	<b>57,816,947,745</b>
1. Phải thu dài hạn của khách hàng	211		-	-
2. Vốn kinh doanh ở đơn vị trực thuộc	212		-	-
3. Phải thu dài hạn nội bộ	213		-	-
4. Phải thu dài hạn khác	218	VI.09	203,110,360,565	57,897,947,745
5. Dự phòng giảm giá chứng khoán ủy thác đầu tư dài hạn	219	VI.10	(12,239,322,778)	(81,000,000)
<b>II. Tài sản cố định</b>	<b>210</b>		<b>173,645,554,778</b>	<b>179,143,794,414</b>
1. Tài sản cố định hữu hình	221	VI.04	40,774,547,630	39,899,034,982
<i>Nguyên giá</i>	222		94,765,454,504	87,848,407,698
<i>Giá trị hao mòn lũy kế</i>	223		(53,990,906,874)	(47,949,372,716)
2. Tài sản cố định thuê tài chính	224			
<i>Nguyên giá</i>	225			
<i>Giá trị hao mòn lũy kế</i>	226			
3. Tài sản cố định vô hình	227	VI.05	131,729,647,380	128,610,530,264
<i>Nguyên giá</i>	228		152,574,295,904	145,381,684,984
<i>Giá trị hao mòn lũy kế</i>	229		(20,844,648,524)	(16,771,154,720)
4. Chi phí đầu tư xây dựng cơ bản dở dang	230		1,141,359,768	10,634,229,168
<b>III. Bất động sản tư</b>	<b>240</b>		-	-
<i>Nguyên giá</i>	241			
<i>Giá trị hao mòn lũy kế</i>	242			
<b>IV. Các khoản đầu tư tài chính dài hạn</b>	<b>250</b>		<b>2,233,699,520,716</b>	<b>2,461,608,420,355</b>
1. Đầu tư vào công ty con	251	VI.02	318,000,000,000	318,000,000,000
2. Đầu tư vào công ty liên kết, liên doanh	252	VI.02	595,496,200,557	595,496,200,557
3. Đầu tư chứng khoán dài hạn	253	VI.02	1,400,979,104,536	1,426,230,711,957
Chứng khoán sẵn sàng để bán	254		1,400,979,104,536	1,426,230,711,957
Chứng khoán nắm giữ đến ngày đáo hạn	255		-	-
4. Đầu tư dài hạn khác	258	VI.02	226,171,390,000	226,171,390,000
5. Dự phòng giảm giá chứng khoán và đầu tư dài hạn khác	259	VI.02	(306,947,174,377)	(104,289,882,159)
<b>V. Tài sản dài hạn khác</b>	<b>260</b>		<b>58,052,938,903</b>	<b>61,104,608,787</b>
1. Chi phí trả trước dài hạn	261	VI.03	25,135,042,019	30,696,711,905
2. Tài sản thuế thu nhập hoãn lại	262	VI.16	13,168,016,502	13,168,016,500
3. Tiền nộp Quỹ hỗ trợ thanh toán	263	VI.06	12,889,932,650	10,389,932,650
4. Tài sản dài hạn khác	268		6,859,947,732	6,849,947,732
<b>TỔNG CỘNG TÀI SẢN ( 270=100+200)</b>	<b>270</b>		<b>6,268,379,233,825</b>	<b>8,521,663,350,794</b>

NGUỒN VỐN		Mã số	Thuyết minh	Số cuối kỳ	Số đầu năm
<b>A - NỢ PHẢI TRẢ ( 300=310+330)</b>		<b>300</b>		<b>1,494,371,254,893</b>	<b>3,121,040,537,552</b>
<b>I. Nợ ngắn hạn</b>		<b>310</b>		<b>1,478,048,326,197</b>	<b>3,104,445,008,856</b>
1.	Vay và nợ ngắn hạn	311	VI.12	30,000,000,000	2,000,000,000,000
2.	Phải trả người bán	312		3,490,753,296	6,143,838,280
3.	Người mua trả tiền trước	313	VI.13	75,284,557,250	50,113,308,000
4.	Thuế và các khoản phải nộp Nhà nước	314	VI.15	3,424,106,572	23,639,720,580
5.	Phải trả người lao động	315		28,007,772	24,348,181
6.	Chi phí phải trả	316	VI.11	14,225,624,693	74,517,718,277
7.	Phải trả nội bộ	317		-	-
8.	Các khoản phải trả, phải nộp ngắn hạn khác	319	VI.14	258,191,584,396	48,736,961,505
9.	Phải trả hoạt động giao dịch chứng khoán	320		641,573,095,209	825,177,542,510
10.	Phải trả hộ cổ tức, gốc và lãi trái phiếu	321		357,898,194,942	4,261,464,657
11.	Phải trả tổ chức phát hành chứng khoán	322		605,427,160	2,398,853,100
12.	Quỹ khen thưởng phúc lợi	323		93,326,974,907	69,431,253,766
13.	Giao dịch mua bán lại trái phiếu Chính phủ	327		-	-
14.	Doanh thu chưa thực hiện ngắn hạn	328		-	-
15.	Dự phòng phải trả ngắn hạn	329		-	-
<b>II. Nợ dài hạn</b>		<b>330</b>		<b>16,322,928,696</b>	<b>16,595,528,696</b>
1.	Phải trả dài hạn người bán	331		-	-
2.	Phải trả dài hạn nội bộ	332		-	-
3.	Phải trả dài hạn khác	333		13,000,000,000	13,000,000,000
4.	Vay và nợ dài hạn	334		-	-
5.	Thuế thu nhập hoãn lại phải trả	335		-	-
6.	Dự phòng trợ cấp mất việc làm	336		3,322,928,696	3,595,528,696
7.	Dự phòng phải trả dài hạn	337		-	-
8.	Doanh thu chưa thực hiện dài hạn	338		-	-
9.	Quỹ phát triển khoa học và công nghệ	339		-	-
10.	Dự phòng bồi thường thiệt hại cho nhà đầu tư	359		-	-
<b>B - NGUỒN VỐN CHỦ SỞ HỮU</b>		<b>400</b>		<b>4,774,007,978,932</b>	<b>5,400,622,813,242</b>
<b>I. Vốn chủ sở hữu</b>		<b>410</b>	<b>VI.17</b>	<b>4,774,007,978,932</b>	<b>5,400,622,813,242</b>
1.	Vốn đầu tư của chủ sở hữu	411		3,511,117,420,000	3,511,117,420,000
2.	Thặng dư vốn cổ phần	412		340,921,476,378	340,921,476,378
3.	Vốn khác của chủ sở hữu	413		-	-
4.	Cổ phiếu quỹ	414		(88,591,286,000)	(12,365,677,000)
5.	Chênh lệch đánh giá lại tài sản	415		-	-
6.	Chênh lệch tỷ giá hối đoái	416		-	-
7.	Quỹ đầu tư, phát triển	417		-	-
8.	Quỹ dự phòng tài chính	418		289,383,181,436	220,524,469,842
9.	Quỹ khác thuộc vốn chủ sở hữu	419		-	-
10.	Lợi nhuận sau thuế chưa phân phối	420		721,177,187,118	1,340,425,124,022
<b>TỔNG CỘNG NGUỒN VỐN(440=300+400)</b>		<b>440</b>		<b>6,268,379,233,825</b>	<b>8,521,663,350,794</b>

**CÁC CHỈ TIÊU NGOÀI BẢNG CÂN ĐỐI KẾ TOÁN**

CHỈ TIÊU	Mã số	Thuyết minh	Số cuối kỳ	Số đầu kỳ
1. Tài sản cố định thuê ngoài	001		-	-
2. Vật tư nhận giữ hộ	002		-	-
3. Nợ khó đòi đã xử lý	003		-	-
4. Ngoại tệ các loại	004		-	-
5. Nguồn vốn khấu hao	005		-	-
6. Chứng khoán lưu ký	006		4,878,219,440,000	11,820,316,310,000
<b>6.1 Chứng khoán giao dịch</b>	<b>007</b>		<b>3,246,038,440,000</b>	<b>9,076,671,230,000</b>
6.1.1 Chứng khoán giao dịch của thành viên lưu ký	008		675,380,150,000	765,510,730,000
6.1.2 Chứng khoán giao dịch của khách hàng trong nước	009		2,542,957,740,000	6,943,224,410,000
6.1.3 Chứng khoán giao dịch của khách hàng nước ngoài	010		27,700,550,000	1,367,936,090,000
6.1.4 Chứng khoán giao dịch của tổ chức khác	011		-	-
<b>6.2 Chứng khoán tạm ngừng giao dịch</b>	<b>012</b>		<b>917,180,840,000</b>	<b>2,100,775,920,000</b>
6.2.1 Chứng khoán tạm ngừng giao dịch của thành viên lưu ký	013		43,087,500,000	5,000,000,000
6.2.2 Chứng khoán tạm ngừng giao dịch của khách hàng trong nước	014		864,334,300,000	2,074,807,380,000
6.2.3 Chứng khoán tạm ngừng giao dịch của khách hàng nước ngoài	015		9,759,040,000	20,968,540,000
6.2.4 Chứng khoán tạm ngừng giao dịch của tổ chức khác	016		-	-
<b>6.3 Chứng khoán cầm cố</b>	<b>017</b>		<b>587,611,650,000</b>	<b>378,700,390,000</b>
6.3.1 Chứng khoán cầm cố của thành viên lưu ký	018		-	-
6.3.2 Chứng khoán cầm cố của khách hàng trong nước	019		587,611,650,000	378,700,390,000
6.3.3 Chứng khoán cầm cố của khách hàng nước ngoài	020		-	-
6.3.4 Chứng khoán cầm cố của tổ chức khác	021		-	-
<b>6.4 Chứng khoán tạm giữ</b>	<b>022</b>		<b>-</b>	<b>-</b>
6.4.1 Chứng khoán tạm giữ của thành viên lưu ký	023		-	-
6.4.2 Chứng khoán tạm giữ của khách hàng trong nước	024		-	-
6.4.3 Chứng khoán tạm giữ của khách hàng nước ngoài	025		-	-
6.4.4 Chứng khoán tạm giữ của tổ chức khác	026		-	-
<b>6.5 Chứng khoán chờ thanh toán</b>	<b>027</b>		<b>112,579,240,000</b>	<b>246,968,100,000</b>
6.5.1 Chứng khoán chờ thanh toán của thành viên lưu ký	028		1,500,000,000	91,296,100,000
6.5.2 Chứng khoán chờ thanh toán của khách hàng trong nước	029		108,128,770,000	150,535,200,000
6.5.3 Chứng khoán chờ thanh toán của khách hàng nước ngoài	030		2,950,470,000	5,136,800,000
6.5.4 Chứng khoán chờ thanh toán giao dịch của tổ chức khác	031		-	-
<b>6.6 Chứng khoán phong tỏa chờ rút</b>	<b>032</b>		<b>-</b>	<b>-</b>
6.6.1 Chứng khoán phong tỏa chờ rút của thành viên lưu ký	033		-	-
6.6.2 Chứng khoán phong tỏa chờ rút của khách hàng trong nước	034		-	-
6.6.3 Chứng khoán phong tỏa chờ rút của khách hàng nước ngoài	035		-	-
6.6.4 Chứng khoán phong tỏa chờ rút giao dịch của tổ chức khác	036		-	-
<b>6.7 Chứng khoán chờ giao dịch</b>	<b>037</b>		<b>14,809,270,000</b>	<b>17,200,670,000</b>
6.7.1 Chứng khoán chờ giao dịch của thành viên lưu ký	038		-	-
6.7.2 Chứng khoán chờ giao dịch của khách hàng trong nước	039		14,432,580,000	16,716,960,000
6.7.3 Chứng khoán chờ giao dịch của khách hàng nước ngoài	040		376,690,000	483,710,000
6.7.4 Chứng khoán chờ giao dịch giao dịch của tổ chức khác	041		-	-
<b>6.8 Chứng khoán ký quỹ đảm bảo khoản vay</b>	<b>042</b>		<b>-</b>	<b>-</b>
6.8.1 Chứng khoán ký quỹ đảm bảo khoản vay của thành viên lưu ký	043		-	-
6.8.2 Chứng khoán ký quỹ đảm bảo khoản vay của khách hàng trong nước	044		-	-
6.8.3 Chứng khoán ký quỹ đảm bảo khoản vay của khách hàng nước ngoài	045		-	-
6.8.4 Chứng khoán ký quỹ đảm bảo khoản vay giao dịch của tổ chức khác	046		-	-
<b>6.9 Chứng khoán sửa lỗi giao dịch</b>	<b>047</b>		<b>-</b>	<b>-</b>

CHỈ TIÊU	Mã số	Thuyết minh	Số cuối kỳ	Số đầu kỳ
<b>7 Chứng khoán lưu ký công ty đại chúng chưa niêm yết</b>	<b>050</b>		<b>228,432,090,000</b>	<b>191,936,160,000</b>
Trong đó:				
<b>7.1 Chứng khoán giao dịch</b>	<b>051</b>		<b>226,909,210,000</b>	<b>190,637,660,000</b>
7.1.1 Chứng khoán giao dịch của thành viên lưu ký	052		7,092,010,000	11,347,210,000
7.1.2 Chứng khoán giao dịch của khách hàng trong nước	053		212,119,510,000	173,917,160,000
7.1.3 Chứng khoán giao dịch của khách hàng nước ngoài	054		7,697,690,000	5,373,290,000
7.1.4 Chứng khoán giao dịch của tổ chức khác	055		-	-
<b>7.2 Chứng khoán tạm ngừng giao dịch</b>	<b>056</b>		<b>1,022,280,000</b>	<b>522,900,000</b>
7.2.1 Chứng khoán tạm ngừng giao dịch của thành viên lưu ký	057		-	-
7.2.2 Chứng khoán tạm ngừng giao dịch của khách hàng trong nước	058		1,022,280,000	522,900,000
7.2.3 Chứng khoán tạm ngừng giao dịch của khách hàng nước ngoài	059		-	-
7.2.4 Chứng khoán tạm ngừng giao dịch của tổ chức khác	060		-	-
<b>7.3 Chứng khoán cầm cố</b>	<b>061</b>		<b>309,600,000</b>	<b>309,600,000</b>
7.3.1 Chứng khoán cầm cố của thành viên lưu ký	062		-	-
7.3.2 Chứng khoán cầm cố của khách hàng trong nước	063		309,600,000	309,600,000
7.3.3 Chứng khoán cầm cố của khách hàng nước ngoài	064		-	-
7.3.4 Chứng khoán cầm cố của tổ chức khác	065		-	-
<b>7.4 Chứng khoán tạm giữ</b>	<b>066</b>		<b>-</b>	<b>-</b>
7.4.1 Chứng khoán tạm giữ của thành viên lưu ký	067		-	-
7.4.2 Chứng khoán tạm giữ của khách hàng trong nước	068		-	-
7.4.3 Chứng khoán tạm giữ của khách hàng nước ngoài	069		-	-
7.4.4 Chứng khoán tạm giữ của tổ chức khác	070		-	-
<b>7.5 Chứng khoán chờ thanh toán</b>	<b>071</b>		<b>191,000,000</b>	<b>466,000,000</b>
7.5.1 Chứng khoán chờ thanh toán của thành viên lưu ký	072		-	-
7.5.2 Chứng khoán chờ thanh toán của khách hàng trong nước	073		191,000,000	466,000,000
7.5.3 Chứng khoán chờ thanh toán của khách hàng nước ngoài	074		-	-
7.5.4 Chứng khoán chờ thanh toán giao dịch của tổ chức khác	075		-	-
<b>7.6 Chứng khoán phong tỏa chờ rút</b>	<b>076</b>		<b>-</b>	<b>-</b>
7.6.1 Chứng khoán phong tỏa chờ rút của thành viên lưu ký	077		-	-
7.6.2 Chứng khoán phong tỏa chờ rút của khách hàng trong nước	078		-	-
7.6.3 Chứng khoán phong tỏa chờ rút của khách hàng nước ngoài	079		-	-
7.6.4 Chứng khoán phong tỏa chờ rút giao dịch của tổ chức khác	080		-	-
<b>7.7 Chứng khoán sửa lỗi giao dịch</b>			<b>-</b>	<b>-</b>
<b>8 Chứng khoán chưa lưu ký của khách hàng</b>			<b>-</b>	<b>-</b>
<b>9 Chứng khoán chưa lưu ký của công ty chứng khoán</b>			<b>-</b>	<b>-</b>
<b>10 Chứng khoán nhận ủy thác đầu giá</b>			<b>-</b>	<b>-</b>

Người Lập Biểu

  
 Nguyễn Thị Hải Anh

Kế Toán Trưởng

  
 Hoàng Thị Minh Thủy

TP. Hồ Chí Minh, ngày 29 tháng 7 năm 2011

P. Tổng Giám Đốc




**KẾT QUẢ HOẠT ĐỘNG KINH DOANH**  
6 tháng đầu năm 2011

Đơn vị tính: VNĐ

1	CHỈ TIÊU	MÃ SỐ	6 tháng đầu năm		LŨY KẾ TỪ ĐẦU NĂM ĐẾN CUỐI KỲ NÀY	
			Năm nay	Năm trước	Năm nay	Năm trước
2		3	4	5	6	7
1	<b>Doanh thu</b>	01	437,980,101,226	810,515,775,854	437,980,101,226	810,515,775,854
	<i>Trong đó:</i>					
	Doanh thu hoạt động môi giới chứng khoán	01.1	48,937,136,197	102,664,738,181	48,937,136,197	102,664,738,181
	Doanh thu hoạt động đầu tư chứng khoán, góp vốn	01.2	131,456,852,189	466,327,988,954	131,456,852,189	466,327,988,954
	Doanh thu bảo lãnh phát hành chứng khoán	01.3	6,420,000,000	2,480,000,000	6,420,000,000	2,480,000,000
	Doanh thu đại lý phát hành chứng khoán	01.4	-	-	-	-
	Doanh thu hoạt động tư vấn	01.5	32,168,698,075	19,302,587,334	32,168,698,075	19,302,587,334
	Doanh thu lưu ký chứng khoán	01.6	528,101,955	1,365,630,161	528,101,955	1,365,630,161
	Doanh thu hoạt động ủy thác đầu giá	01.7	-	-	-	-
	Doanh thu cho thuê sử dụng tài sản	01.8	455,185,722	379,094,235	455,185,722	379,094,235
	Doanh thu khác	01.9	218,014,127,088	217,995,736,989	218,014,127,088	217,995,736,989
2	<b>Các khoản giảm trừ doanh thu</b>	02	5,850,000	-	5,850,000	-
3	<b>Doanh thu thuần về hoạt động kinh doanh (10=01-02)</b>	10	437,974,251,226	810,515,775,854	437,974,251,226	810,515,775,854
4	<b>Chi phí hoạt động kinh doanh</b>	11	586,463,440,879	258,577,864,856	586,463,440,879	258,577,864,856
	<i>Trong đó:</i>					
	Chi phí trực tiếp hoạt động kinh doanh chứng khoán	11.1	196,579,039,785	190,211,166,998	196,579,039,785	190,211,166,998
	Chi phí dự phòng chứng khoán	11.2	389,884,401,094	68,366,697,858	389,884,401,094	68,366,697,858
5	<b>Lợi nhuận gộp của hoạt động kinh doanh (20=10-11)</b>	20	(148,489,189,653)	551,937,910,998	(148,489,189,653)	551,937,910,998
6	<b>Chi phí quản lý doanh nghiệp</b>	25	5,183,511,727	5,758,422,956	5,183,511,727	5,758,422,956
7	<b>Lợi nhuận thuần từ hoạt động kinh doanh (30=20-25)</b>	30	(153,672,701,380)	546,179,488,042	(153,672,701,380)	546,179,488,042
8	<b>Thu nhập khác</b>	31	167,083,191	123,295,426	167,083,191	123,295,426
9	<b>Chi phí khác</b>	32	38,740	42,919,098	38,740	42,919,098
10	<b>Lợi nhuận khác (40=31-32)</b>	40	167,044,451	80,376,328	167,044,451	80,376,328
11	<b>Tổng lợi nhuận kế toán trước thuế (50=30+40)</b>	50	(153,505,656,929)	546,259,864,370	(153,505,656,929)	546,259,864,370
12	<b>Chi phí thuế TNDN hiện hành</b>	51	-	131,983,340,978	-	131,983,340,978
13	<b>Chi phí thuế TNDN hoãn lại</b>	52	-	273,353,624	-	273,353,624
14	<b>Lợi nhuận sau thuế TNDN (60=50-51-52)</b>	60	(153,505,656,929)	414,003,169,768	(153,505,656,929)	414,003,169,768
15	<b>Lãi cơ bản trên cổ phiếu</b>	70				

Người Lập Biểu

  
Nguyễn Thị Hải Anh

Kế Toán Trưởng

  
Hoàng Thị Minh Thủy

TP. Hồ Chí Minh, ngày 29 tháng 07 năm 2011

P. Tổng Giám Đốc




## BÁO CÁO TÌNH HÌNH BIẾN ĐỘNG VỐN CHỦ SỞ HỮU


CHỈ TIÊU - 6 tháng năm 2011	Thuyết minh	Số đầu năm	Tăng trong kỳ	Giảm trong kỳ	Số cuối kỳ
1. Vốn đầu tư của chủ sở hữu		3,511,117,420,000	-	-	3,511,117,420,000
2. Thặng dư vốn cổ phần		340,921,476,378	-	-	340,921,476,378
3. Vốn khác của chủ sở hữu		-	-	-	-
4. Cổ phiếu quỹ		(12,365,677,000)	(76,225,609,000)	-	(88,591,286,000)
5. Chênh lệch đánh giá lại tài sản		-	-	-	-
6. Chênh lệch tỷ giá hối đoái		-	-	-	-
7. Quỹ đầu tư, phát triển		-	-	-	-
8. Quỹ dự phòng tài chính		220,524,469,842	68,858,711,594	-	289,383,181,436
9. Quỹ khác thuộc vốn chủ sở hữu		-	-	-	-
10. Lợi nhuận sau thuế chưa phân phối		1,340,425,124,022	1,929,271,735	621,177,208,639	721,177,187,118
<b>Cộng</b>		<b>5,400,622,813,242</b>	<b>(5,437,625,671)</b>	<b>621,177,208,639</b>	<b>4,774,007,978,932</b>

CHỈ TIÊU - 6 tháng năm 2010	Thuyết minh	Số đầu năm	Tăng trong kỳ	Giảm trong kỳ	Số cuối kỳ
1. Vốn đầu tư của chủ sở hữu		1,533,334,710,000	1,977,782,710,000	-	3,511,117,420,000
2. Thặng dư vốn cổ phần		2,095,966,265,902	513,920,476	1,755,558,710,000	340,921,476,378
3. Vốn khác của chủ sở hữu		-	-	-	-
4. Cổ phiếu quỹ		(449,664,524)	-	(449,664,524)	-
5. Chênh lệch đánh giá lại tài sản		-	-	-	-
6. Chênh lệch tỷ giá hối đoái		-	-	-	-
7. Quỹ đầu tư, phát triển		-	-	-	-
8. Quỹ dự phòng tài chính		140,116,480,248	80,407,989,594	-	220,524,469,842
9. Quỹ khác thuộc vốn chủ sở hữu		-	-	-	-
10. Lợi nhuận sau thuế chưa phân phối		1,008,815,735,437	414,003,169,768	336,544,124,486	1,086,274,780,719
<b>Cộng</b>		<b>4,777,783,527,063</b>	<b>2,472,707,789,838</b>	<b>2,091,653,169,962</b>	<b>5,158,838,146,939</b>

Người Lập Biểu

  
 Nguyễn Thị Hải Anh

Kế Toán Trưởng

  
 Hoàng Thị Minh Thủy

TP. Hồ Chí Minh, ngày 29 tháng 07 năm 2011

P. Tổng Giám Đốc



**CÔNG TY CỔ PHẦN CHỨNG KHOÁN SÀI GÒN**

Địa chỉ: 72 Nguyễn Huệ - Quận 1 - TP. Hồ Chí Minh

**BÁO CÁO TÀI CHÍNH**

Cho kỳ kế toán kết thúc ngày 30 tháng 06 năm 2011

Ban hành theo T.Tư số 95/2008/TT -BTC

ngày 24 tháng 10 năm 2008 của Bộ Tài chính

Sửa đổi theo Thông tư số 162/2010/TT -BTC

ngày 20 tháng 10 năm 2010 của Bộ Tài chính

**BÁO CÁO LƯU CHUYỂN TIỀN TỆ**

(Theo phương pháp gián tiếp)

6 tháng đầu năm 2011

Đơn vị tính: VND

CHỈ TIÊU	Mã số	Lũy Kế Từ Đầu Năm Đến Cuối kỳ Đây	
		Năm nay	Năm trước
<b>I. Lưu chuyển tiền từ hoạt động kinh doanh chứng khoán</b>			
1. Lợi nhuận trước thuế	01	(153,505,656,929)	546,259,864,370
2. Điều chỉnh cho các khoản:		365,585,546,343	(295,964,891,518)
- Khấu hao tài sản cố định	02	11,710,204,827	10,148,323,963
- Các khoản lập dự phòng	03	389,884,401,094	68,366,697,858
- Lãi, lỗ chênh lệch tỷ giá hối đoái chưa thực hiện	04	-	-
- Lãi lỗ hoạt động đầu tư	05	(54,200,170,687)	(398,368,822,673)
- Chi phí lãi vay	06	18,191,111,109	23,888,909,334
3. Lợi nhuận từ hoạt động kinh doanh trước những thay đổi vốn lưu động	08	212,079,889,414	250,294,972,852
- Tăng, giảm các khoản phải thu	09	293,303,376,874	(949,956,201,701)
- Tăng, giảm tồn kho, chứng khoán ngắn hạn	10	912,930,371,277	(1,106,777,420,615)
- Tăng, giảm các khoản phải trả	11	64,083,887,878	(354,147,513,060)
- Tăng giảm chi phí trả trước	12	9,717,249,089	1,818,250,380
- Tiền lãi vay đã trả	13	(80,528,178,876)	(30,228,314,694)
Thuế thu nhập doanh nghiệp đã nộp	14	(16,259,599,575)	(118,079,066,243)
- Tiền thu khác từ hoạt động kinh doanh	15	-	-
- Tiền chi khác từ hoạt động kinh doanh	16	(26,817,776,975)	(11,658,471,509)
<b>Lưu chuyển tiền thuần từ hoạt động kinh doanh</b>	<b>20</b>	<b>1,368,509,219,106</b>	<b>(2,318,733,764,590)</b>
<b>II. Lưu chuyển tiền từ hoạt động đầu tư</b>			
1. Tiền chi để mua sắm tài sản cố định và các tài sản dài hạn khác	21	(9,784,251,792)	(15,031,539,135)
2. Tiền thu, chi về thanh lý, nhượng bán tài sản cố định và các tài sản dài hạn khác	22	669,818,176	13,000,000
3. Tiền chi cho vay, mua các công cụ nợ của đơn vị khác	23	(12,500,000,000)	-
4. Tiền thu hồi cho vay, bán các công cụ nợ của đơn vị khác	26	-	20,808,931,503
5. Tiền chi đầu tư góp vốn vào đơn vị khác	27	(42,949,735,390)	(226,418,344,893)
6. Tiền thu hồi đầu tư góp vốn vào đơn vị khác	28	75,136,806,440	847,558,174,700
7. Tiền thu lãi cho vay, cổ tức và lợi nhuận được chia	29	92,767,949,746	100,874,997,676
<b>Lưu chuyển tiền thuần từ hoạt động đầu tư</b>	<b>30</b>	<b>103,340,587,180</b>	<b>727,805,219,851</b>



Cho kỳ kế toán kết thúc ngày 30 tháng 06 năm 2011

**Báo cáo lưu chuyển tiền tệ (tiếp theo)**


CHỈ TIÊU	Mã số	Năm nay	Năm trước
<b>III. Lưu chuyển tiền từ hoạt động tài chính</b>			
1. Tiền thu phát hành cổ phiếu, nhận vốn góp của chủ sở hữu	31	-	963,585,000
2. Tiền chi trả vốn góp cho các chủ sở hữu, mua lại cổ phiếu của doanh nghiệp đã phát hành	32	(85,816,286,000)	-
3. Tiền vay ngắn hạn, dài hạn được nhận	33	60,000,000,000	2,000,000,000,000
4. Tiền chi trả nợ gốc vay	34	(2,030,000,000,000)	-
5. Tiền chi trả nợ thuê tài chính	35	-	-
6. Cổ tức, lợi nhuận đã trả cho chủ sở hữu	36	(188,955,000)	(327,724,330,000)
<b>Lưu chuyển tiền thuần từ hoạt động tài chính</b>	<b>40</b>	<b>(2,056,005,241,000)</b>	<b>1,673,239,255,000</b>
<b>Lưu chuyển tiền thuần trong kỳ</b>	<b>50</b>	<b>(584,155,434,714)</b>	<b>82,310,710,261</b>
<b>Tiền và tương đương tiền đầu kỳ</b>	<b>60</b>	<b>2,337,794,746,307</b>	<b>2,553,389,171,951</b>
Ảnh hưởng của thay đổi tỷ giá hối đoái quy đổi ngoại tệ	61		
<b>Tiền và tương đương tiền cuối kỳ</b>	<b>70</b>	<b>1,753,639,311,593</b>	<b>2,635,699,882,212</b>

Người Lập Biểu



Nguyễn Thị Hải Anh

Kế Toán Trưởng



Hoàng Thị Minh Thủy

TP. Hồ Chí Minh, ngày 29 tháng 07 năm 2011

P. Tổng Giám Đốc



Nguyễn Hồng Nam



# CÔNG TY CỔ PHẦN CHỨNG KHOÁN SÀI GÒN

Địa chỉ: 72 Nguyễn Huệ - Quận 1 - TP. Hồ Chí Minh

**BÁO CÁO TÀI CHÍNH RIÊNG**

Cho kỳ kế toán kết thúc ngày 30 tháng 06 năm 2011

**Bản thuyết minh báo cáo tài chính**

## BẢN THUYẾT MINH BÁO CÁO TÀI CHÍNH

Bản thuyết minh này là một bộ phận không thể tách rời và phải được đọc kèm với Báo cáo tài chính 6 tháng đầu năm 2011 (chưa hợp nhất) của Công ty Cổ phần Chứng khoán Sài Gòn (gọi tắt là Công ty).

### I. ĐẶC ĐIỂM HOẠT ĐỘNG CỦA DOANH NGHIỆP

- Hình thức sở hữu vốn** : Công ty cổ phần
- Lĩnh vực kinh doanh** : Dịch vụ
- Ngành nghề kinh doanh** : Môi giới chứng khoán, tư vấn đầu tư chứng khoán, lưu ký chứng khoán, tự doanh chứng khoán, bảo lãnh phát hành chứng khoán.
- Tổng số nhân viên** : 463
- Đặc điểm hoạt động của doanh nghiệp trong kỳ có ảnh hưởng đến Báo cáo tài chính**

Kết quả hoạt động kinh doanh trước thuế 6 tháng đầu năm 2011 của Công ty lỗ **153.505.656.929** đồng, giảm 128% so với cùng kỳ 6 tháng đầu năm 2010 do các nguyên nhân sau:

+ Khối lượng giao dịch và thị giá chứng khoán giảm nên doanh thu môi giới và doanh thu hoạt động đầu tư chứng khoán, góp vốn giảm.

↳ Chi phí dự phòng giảm giá chứng khoán của Công ty tăng đáng kể do giá chứng khoán giảm.

### II. NĂM TÀI CHÍNH, ĐƠN VỊ TIỀN TỆ SỬ DỤNG TRONG KẾ TOÁN

- Năm tài chính**  
Năm tài chính của Công ty bắt đầu từ ngày 01 tháng 01 và kết thúc vào ngày 31 tháng 12 hàng năm.  
Năm tài chính kết thúc ngày 31 tháng 12 năm 2011 là năm tài chính thứ 12 của Công ty.
- Đơn vị tiền tệ sử dụng trong kế toán**  
Đơn vị tiền tệ sử dụng trong kế toán là Đồng Việt Nam (VND).

### III. CHUẨN MỰC VÀ CHẾ ĐỘ KẾ TOÁN ÁP DỤNG

- Chế độ kế toán áp dụng**  
Công ty áp dụng Chế độ kế toán doanh nghiệp Việt Nam áp dụng cho các công ty chứng khoán ban hành theo thông tư 95/2008/TT-BTC ngày 24 tháng 10 năm 2008 Thông tư 162/2010/TT-BTC ngày 20 tháng 10 năm 2010 của Bộ Tài chính thay thế cho Quyết định số 99/2000/QĐ-BTC ngày 13 tháng 6 năm 2000 của Bộ Tài chính.
- Tuyên bố về việc tuân thủ chuẩn mực kế toán và chế độ kế toán**  
Ban Tổng Giám đốc đảm bảo đã tuân thủ đầy đủ yêu cầu của Chế độ Kế toán Doanh nghiệp Việt Nam áp dụng cho các công ty chứng khoán và các Chuẩn mực kế toán Việt nam ban hành theo:
  - ▶ Quyết định số 149/2001/QĐ-BTC ngày 31 tháng 12 năm 2001 về việc ban hành bốn Chuẩn mực Kế toán Việt Nam (Đợt 1);
  - ▶ Quyết định số 165/2002/QĐ-BTC ngày 31 tháng 12 năm 2002 về việc ban hành sáu Chuẩn mực Kế toán Việt Nam (Đợt 2);
  - ▶ Quyết định số 234/2003/QĐ-BTC ngày 30 tháng 12 năm 2003 về việc ban hành sáu Chuẩn mực Kế toán Việt Nam (Đợt 3);

*Bản thuyết minh này là một bộ phận hợp thành và phải được đọc cùng với báo cáo tài chính*

# CÔNG TY CỔ PHẦN CHỨNG KHOÁN SÀI GÒN

Địa chỉ: 72 Nguyễn Huệ - Quận 1 - TP. Hồ Chí Minh

## BÁO CÁO TÀI CHÍNH RIÊNG

Cho kỳ kế toán kết thúc ngày 30 tháng 06 năm 2011

### Bản thuyết minh báo cáo tài chính (tiếp theo)

- ▶ Quyết định số 12/2005/QĐ-BTC ngày 15 tháng 2 năm 2005 về việc ban hành sáu Chuẩn mực Kế toán Việt Nam (Đợt 4); và
- ▶ Quyết định số 100/2005/QĐ-BTC ngày 28 tháng 12 năm 2005 về việc ban hành bốn Chuẩn mực Kế toán Việt Nam (Đợt 5).

Cho mục đích lập và trình bày báo cáo tài chính riêng này, Công ty không áp dụng Chuẩn mực Kế toán Việt Nam 25 - Báo cáo tài chính hợp nhất và kế toán khoản đầu tư vào công ty con và Chuẩn mực Kế toán Việt Nam số 07 - Kế toán các khoản đầu tư vào công ty liên kết. Các chính sách kế toán liên quan đến việc ghi nhận và trình bày các khoản đầu tư vào công ty con và các công ty liên kết được trình bày dưới đây.

Tại thời điểm lập báo cáo, khoản mục tiền gửi của nhà đầu tư cho mục đích giao dịch chứng khoán được trình bày trên bảng cân đối kế toán của Công ty, cụ thể là được bao gồm trong các tài khoản tiền gửi ngân hàng do Công ty vẫn đứng tên các tài khoản này tại các ngân hàng thương mại.

Bảng cân đối kế toán riêng, báo cáo kết quả hoạt động kinh doanh riêng, báo cáo lưu chuyển tiền tệ riêng và thuyết minh báo cáo tài chính riêng được trình bày kèm theo và việc sử dụng các báo cáo này không dành cho các đối tượng không được cung cấp các thông tin về các thủ tục và nguyên tắc và thông lệ kế toán tại Việt Nam và hơn nữa không được chủ định trình bày tình hình tài chính, kết quả hoạt động kinh doanh và lưu chuyển tiền tệ theo các nguyên tắc và thông lệ kế toán được chấp nhận rộng rãi ở các nước và lãnh thổ khác ngoài Việt Nam.

3. **Hình thức kế toán áp dụng**  
Công ty sử dụng hình thức nhật ký chung.

#### IV. CÁC CHÍNH SÁCH KẾ TOÁN ÁP DỤNG

##### 1. Tiền và các khoản tương đương tiền

Tiền và các khoản tương đương tiền bao gồm tiền mặt tại quỹ, tiền gửi ngân hàng, tiền gửi của nhà đầu tư về giao dịch chứng khoán, các khoản đầu tư ngắn hạn có thời hạn thu hồi không quá ba tháng kể từ ngày mua, có tính thanh khoản cao, có khả năng chuyển đổi dễ dàng thành các lượng tiền xác định và không có nhiều rủi ro trong chuyển đổi thành tiền.

##### 2. Các khoản phải thu

Các khoản phải thu được trình bày trên báo cáo tài chính riêng theo giá trị ghi sổ các khoản phải thu từ khách hàng và phải thu khác cùng với dự phòng được lập cho các khoản phải thu khó đòi.

Dự phòng nợ phải thu khó đòi thể hiện phần giá trị của các khoản phải thu mà Công ty dự kiến không có khả năng thu hồi tại ngày kết thúc kỳ kế toán. Tăng hoặc giảm số dư tài khoản dự phòng được hạch toán vào chi phí trong kỳ.

##### 3. Tài sản cố định hữu hình

Tài sản cố định hữu hình được thể hiện theo nguyên giá trừ đi giá trị hao mòn lũy kế.

Nguyên giá tài sản cố định bao gồm giá mua và những chi phí có liên quan trực tiếp đến việc đưa tài sản vào hoạt động như dự kiến.

Các chi phí mua sắm, nâng cấp và đổi mới tài sản cố định được ghi tăng nguyên giá của tài sản và chi phí bảo trì, sửa chữa được hạch toán vào kết quả hoạt động kinh doanh khi phát sinh.

Khi tài sản được bán hay thanh lý, nguyên giá và giá trị hao mòn lũy kế được xóa sổ và các khoản lãi lỗ phát sinh do thanh lý tài sản được hạch toán vào kết quả hoạt động kinh doanh.

##### 4. Tài sản cố định vô hình

Tài sản cố định vô hình được ghi nhận theo nguyên giá trừ đi giá trị khấu hao lũy kế.

## CÔNG TY CỔ PHẦN CHỨNG KHOÁN SÀI GÒN

Địa chỉ: 72 Nguyễn Huệ - Quận 1 - TP. Hồ Chí Minh

**BÁO CÁO TÀI CHÍNH RIÊNG**

Cho kỳ kế toán kết thúc ngày 30 tháng 06 năm 2011

**Bản thuyết minh báo cáo tài chính (tiếp theo)**

---

Nguyên giá tài sản cố định vô hình bao gồm giá mua và những chi phí có liên quan trực tiếp đến việc đưa tài sản vào sử dụng như dự kiến.

Các chi phí nâng cấp và đổi mới tài sản cố định vô hình được ghi tăng nguyên giá của tài sản và các chi phí khác được hạch toán vào kết quả hoạt động kinh doanh khi phát sinh.

Khi tài sản cố định vô hình được bán hay thanh lý, nguyên giá và giá trị khấu hao lũy kế được xóa sổ và các khoản lãi lỗ phát sinh do thanh lý tài sản được hạch toán vào kết quả hoạt động kinh doanh.

### 5. Khấu hao và khấu trừ

Khấu hao và khấu trừ tài sản cố định hữu hình và tài sản cố định vô hình được trích theo phương pháp khấu hao đường thẳng trong suốt thời gian hữu dụng ước tính của các tài sản như sau:

Máy móc thiết bị	3 năm
Phương tiện vận tải	6 năm
Thiết bị, dụng cụ quản lý	3 - 5 năm
Phần mềm	3 - 5 năm
Quyền sử dụng đất vô thời hạn	không khấu hao

### 6. Thuê tài sản

Các khoản tiền thuê theo hợp đồng thuê hoạt động được hạch toán vào báo cáo kết quả hoạt động kinh doanh riêng trong kỳ theo phương pháp đường thẳng trong thời hạn của hợp đồng thuê.

### 7. Đầu tư vào chứng khoán và dự phòng giảm giá chứng khoán

Thông tư 95/2008/TT-BTC cho phép các công ty chứng khoán thực hiện hạch toán kế toán các khoản đầu tư chứng khoán theo một trong hai nguyên tắc là giá gốc hoặc giá trị hợp lý. Theo đó, công ty đã lựa chọn phương pháp giá gốc để ghi nhận các khoản đầu tư chứng khoán.

#### Chứng khoán kinh doanh và chứng khoán đầu tư dài hạn

Chứng khoán kinh doanh và chứng khoán đầu tư dài hạn được ghi nhận ban đầu theo giá gốc. Các khoản cổ tức bằng tiền và trái tức nhận được trong kỳ được ghi nhận giảm giá vốn chứng khoán đối với khoản lãi dồn tích trước ngày mua và ghi nhận tăng doanh thu đầu tư đối với phần lãi kể từ ngày mua.

#### Dự phòng giảm giá chứng khoán

Dự phòng giảm giá chứng khoán được lập cho từng loại chứng khoán được mua bán trên thị trường và có giá trị thị trường thấp hơn giá trị ghi sổ.

Giá trị thị trường của chứng khoán vốn niêm yết được xác định trên cơ sở tham khảo giá khớp lệnh (giá bình quân đối với Sở Giao dịch chứng khoán Hà Nội, giá đóng cửa đối với Sở giao dịch chứng khoán Hồ Chí Minh) tại ngày 30 tháng 06 năm 2011

Giá trị thị trường của các chứng khoán vốn chưa niêm yết được xác định trên cơ sở giá giao dịch bình quân trên thị trường giao dịch của các công ty đại chúng chưa niêm yết (UPCom) đối với các Công ty đã đăng ký giao dịch trên thị trường giao dịch của các công ty đại chúng chưa niêm yết, hoặc giá trung bình trên cơ sở giá giao dịch được cung cấp tối thiểu bởi ba công ty chứng khoán tại thời điểm 30 tháng 06 năm 2011 đối với các công ty chưa đăng ký giao dịch trên thị trường giao dịch của các công ty đại chúng.

Các chứng khoán không có giá tham khảo từ các nguồn trên sẽ được đánh giá khả năng và mức độ giảm giá dựa trên việc xem xét tình hình tài chính và giá trị sổ sách của tổ chức phát hành tại ngày 30 tháng 06 năm 2011.

### 8. Đầu tư vào các công ty con

Các khoản đầu tư vào các công ty con được ghi nhận theo phương pháp giá gốc trên các báo cáo tài chính riêng của Công ty. Cổ tức được chia từ lợi nhuận sau thuế của các công ty con được ghi nhận là thu nhập trên báo cáo kết quả hoạt động kinh doanh riêng.

## **CÔNG TY CỔ PHẦN CHỨNG KHOÁN SÀI GÒN**

Địa chỉ: 72 Nguyễn Huệ - Quận 1 - TP. Hồ Chí Minh

**BÁO CÁO TÀI CHÍNH RIÊNG**

Cho kỳ kế toán kết thúc ngày 30 tháng 06 năm 2011

**Bản thuyết minh báo cáo tài chính (tiếp theo)**

---

### **9. Đầu tư vào các quỹ đầu tư trong đó Công ty có ảnh hưởng đáng kể**

Các khoản đầu tư vào các quỹ đầu tư trong đó Công ty có ảnh hưởng đáng kể được ghi nhận theo phương pháp giá gốc trên các báo cáo tài chính riêng của Công ty. Cổ tức được chia từ lợi nhuận của các quỹ đầu tư được ghi nhận là thu nhập trên báo cáo kết quả hoạt động kinh doanh riêng. Công ty thực hiện trích lập dự phòng nếu khoản đầu tư bị tổn thất do khoản đầu tư bị lỗ.

### **10. Các hợp đồng mua lại và bán lại**

Những tài sản được bán đồng thời cam kết sẽ mua lại vào một thời điểm nhất định trong tương lai (các hợp đồng mua lại) không được ghi giảm trên báo cáo tài chính riêng. Khoản tiền nhận được theo các hợp đồng mua lại này được ghi nhận là khoản nợ phải trả trên bảng cân đối kế toán riêng và phần chênh lệch giữa giá bán và giá cam kết mua lại trong tương lai được ghi nhận là tài sản, hoặc chi phí, chờ kết chuyển và được phân bổ vào kết quả hoạt động kinh doanh riêng trong suốt thời gian hiệu lực của hợp đồng mua lại.

Những tài sản được mua đồng thời cam kết sẽ bán lại vào một thời điểm nhất định trong tương lai (các hợp đồng bán lại) không được ghi tăng trên báo cáo tài chính riêng. Khoản tiền thanh toán theo các hợp đồng bán lại này được ghi nhận là tài sản trên bảng cân đối kế toán riêng và phần chênh lệch giữa giá mua và giá cam kết bán lại được ghi nhận là doanh thu, hoặc khoản phải trả, chờ kết chuyển và được phân bổ vào kết quả hoạt động kinh doanh riêng trong suốt thời gian hiệu lực của hợp đồng bán lại.

### **11. Các khoản phải trả và chi phí trích trước**

Các khoản phải trả và chi phí trích trước được ghi nhận cho số tiền phải trả trong tương lai liên quan đến hàng hóa và dịch vụ đã nhận được không phụ thuộc vào việc Công ty đã nhận được hóa đơn của nhà cung cấp hay chưa.

### **12. Trợ cấp thôi việc phải trả**

Trợ cấp thôi việc cho nhân viên được trích trước vào cuối mỗi kỳ báo cáo cho toàn bộ người lao động đã làm việc tại công ty được hơn 12 tháng cho đến ngày 31 tháng 12 năm 2008 với mức trích cho mỗi năm làm việc tính đến ngày 31 tháng 12 năm 2008 bằng một nửa mức lương bình quân của giai đoạn sáu tháng tính đến thời điểm chấm dứt hợp đồng lao động theo Luật Lao động, Luật Bảo hiểm xã hội và các văn bản hướng dẫn có liên quan. Từ ngày 1 tháng 1 năm 2009, mức lương bình quân tháng để tính trợ cấp thôi việc sẽ được điều chỉnh vào cuối mỗi kỳ báo cáo theo mức bình quân của sáu tháng gần nhất tính đến thời điểm lập báo cáo. Tăng hay giảm của khoản trích trước sẽ được ghi nhận vào báo cáo kết quả kinh doanh.

### **13. Các nghiệp vụ bằng ngoại tệ**

Các nghiệp vụ phát sinh bằng các đơn vị tiền tệ khác với đơn vị tiền tệ kế toán của Công ty được hạch toán theo tỷ giá giao dịch của ngân hàng thương mại vào ngày phát sinh nghiệp vụ. Tại ngày kết thúc kỳ kế toán, các khoản mục tiền tệ có gốc ngoại tệ được đánh giá lại theo tỷ giá bình quân liên ngân hàng tại thời điểm này. Tất cả các khoản chênh lệch tỷ giá thực tế phát sinh trong kỳ và chênh lệch do đánh giá lại số dư tiền tệ có gốc ngoại tệ cuối kỳ được hạch toán vào báo cáo kết quả hoạt động kinh doanh riêng.

### **14. Cổ phiếu ngân quỹ**

Các công cụ vốn chủ sở hữu được Công ty mua lại (cổ phiếu ngân quỹ) được ghi nhận theo nguyên giá và trừ vào vốn chủ sở hữu. Công ty không ghi nhận các khoản lãi/(lỗ) khi mua, bán, phát hành hoặc hủy các công cụ vốn chủ sở hữu của mình.

### **15. Phân chia lợi nhuận**

Lợi nhuận thuần sau thuế thu nhập doanh nghiệp sau khi đã trích lập các quỹ theo Điều lệ Công ty và các quy định của pháp luật Việt Nam sẽ phân chia theo Nghị quyết của Đại hội cổ đông.

## CÔNG TY CỔ PHẦN CHỨNG KHOÁN SÀI GÒN

Địa chỉ: 72 Nguyễn Huệ - Quận 1 - TP. Hồ Chí Minh

**BÁO CÁO TÀI CHÍNH RIÊNG**

Cho kỳ kế toán kết thúc ngày 30 tháng 06 năm 2011

**Bản thuyết minh báo cáo tài chính (tiếp theo)**

---

### 16. Ghi nhận doanh thu

Doanh thu được ghi nhận khi Công ty có khả năng nhận được các lợi ích kinh tế có thể xác định được một cách chắc chắn. Doanh thu được xác định theo giá trị hợp lý của các khoản đã thu hoặc sẽ thu được sau khi trừ đi các khoản chiết khấu thương mại, giảm giá hàng bán và hàng bán bị trả lại. Các điều kiện ghi nhận cụ thể sau đây cũng phải được đáp ứng khi ghi nhận doanh thu:

*Doanh thu cung cấp dịch vụ*

Khi có thể xác định được kết quả hợp đồng một cách chắc chắn, doanh thu sẽ được ghi nhận dựa vào mức độ hoàn thành công việc. Trong trường hợp không thể xác định được kết quả hợp đồng một cách chắc chắn, doanh thu sẽ chỉ được ghi nhận ở mức có thể thu hồi được của các chi phí đã được ghi nhận.

*Thu nhập từ kinh doanh chứng khoán*

Thu nhập từ kinh doanh chứng khoán được xác định dựa trên mức chênh lệch giá bán và giá vốn bình quân của chứng khoán.

*Tiền lãi*

Doanh thu được ghi nhận khi tiền lãi phát sinh trên cơ sở dồn tích (có tính đến lợi tức mà tài sản đem lại) trừ khi khả năng thu hồi tiền lãi không chắc chắn.

*Cổ tức*

Doanh thu được ghi nhận khi quyền được nhận khoản thanh toán cổ tức bằng tiền của Công ty được xác lập.

*Tiền cho thuê*

Thu nhập từ tiền cho thuê tài sản theo hợp đồng thuê hoạt động được hạch toán vào kết quả hoạt động kinh doanh theo phương pháp đường thẳng trong suốt thời gian cho thuê.

### 17. Phương pháp tính giá vốn chứng khoán tự doanh bán ra

Công ty áp dụng phương pháp bình quân gia quyền di động để tính giá vốn cổ phiếu tự doanh bán ra và phương pháp bình quân gia quyền để tính giá vốn trái phiếu bán ra.

### 18. Thuế thu nhập doanh nghiệp

#### Thuế thu nhập hiện hành

Tài sản thuế thu nhập và thuế thu nhập phải nộp cho năm hiện hành và các năm trước được xác định bằng số tiền dự kiến phải nộp cho (hoặc được thu hồi từ) cơ quan thuế, dựa trên các mức thuế suất và các luật thuế có hiệu lực đến ngày kết thúc kỳ kế toán.

Thuế thu nhập hiện hành được ghi nhận vào kết quả hoạt động kinh doanh ngoại trừ trường hợp thuế thu nhập phát sinh liên quan đến một khoản mục được ghi thẳng vào vốn chủ sở hữu, trong trường hợp này, thuế thu nhập hiện hành cũng được ghi nhận trực tiếp vào vốn chủ sở hữu.

Công ty chỉ được bù trừ các tài sản thuế thu nhập hiện hành và thuế thu nhập hiện hành phải trả khi doanh nghiệp có quyền hợp pháp được bù trừ giữa tài sản thuế thu nhập hiện hành với thuế thu nhập hiện hành phải nộp và doanh nghiệp dự định thanh toán thuế thu nhập hiện hành phải trả và tài sản thuế thu nhập hiện hành trên cơ sở thuần.

#### Thuế thu nhập hoãn lại

Thuế thu nhập hoãn lại được xác định cho các khoản chênh lệch tạm thời tại ngày kết thúc kỳ kế toán giữa cơ sở tính thuế thu nhập của các tài sản và nợ phải trả và giá trị ghi sổ của chúng cho mục đích lập báo cáo tài chính riêng.

Thuế thu nhập hoãn lại phải trả được ghi nhận cho tất cả các khoản chênh lệch tạm thời chịu thuế, ngoại trừ:

- ▶ Thuế thu nhập hoãn lại phải trả phát sinh từ ghi nhận ban đầu của một tài sản hay nợ phải trả từ một giao dịch mà giao dịch này không có ảnh hưởng đến lợi nhuận kế toán hoặc lợi nhuận tính thuế thu nhập (hoặc lỗ tính thuế) tại thời điểm phát sinh giao dịch;

## CÔNG TY CỔ PHẦN CHỨNG KHOÁN SÀI GÒN

Địa chỉ: 72 Nguyễn Huệ - Quận 1 - TP. Hồ Chí Minh

### BÁO CÁO TÀI CHÍNH RIÊNG

Cho kỳ kế toán kết thúc ngày 30 tháng 06 năm 2011

**Bản thuyết minh báo cáo tài chính** (tiếp theo)

- ▶ Các chênh lệch tạm thời chịu thuế gắn liền với các khoản đầu tư vào công ty con, công ty liên kết và các khoản vốn góp liên doanh khi có khả năng kiểm soát thời gian hoàn nhập khoản chênh lệch tạm thời và chắc chắn khoản chênh lệch tạm thời sẽ không được hoàn nhập trong tương lai có thể dự đoán.

Tài sản thuế thu nhập hoãn lại cần được ghi nhận cho tất cả các chênh lệch tạm thời được khấu trừ, giá trị được khấu trừ chuyển sang các năm sau của các khoản lỗ tính thuế và các khoản ưu đãi thuế chưa sử dụng, khi chắc chắn trong tương lai sẽ có lợi nhuận tính thuế để sử dụng những chênh lệch tạm thời được khấu trừ, các khoản lỗ tính thuế và các ưu đãi thuế chưa sử dụng này, ngoại trừ:

- ▶ Tài sản thuế hoãn lại phát sinh từ ghi nhận ban đầu của một tài sản hoặc nợ phải trả từ một giao dịch mà giao dịch này không có ảnh hưởng đến lợi nhuận kế toán hoặc lợi nhuận tính thuế thu nhập (hoặc lỗ tính thuế) tại thời điểm phát sinh giao dịch;
- ▶ Tất cả các chênh lệch tạm thời được khấu trừ phát sinh từ các khoản đầu tư vào các công ty con, công ty liên kết và các khoản vốn góp liên doanh khi chắc chắn là chênh lệch tạm thời sẽ được hoàn nhập trong tương lai có thể dự đoán được và có lợi nhuận chịu thuế để sử dụng được khoản chênh lệch tạm thời đó.
- ▶ Giá trị ghi sổ của tài sản thuế thu nhập doanh nghiệp hoãn lại phải được xem xét lại vào ngày kết thúc kỳ kế toán và phải giảm giá trị ghi sổ của tài sản thuế thu nhập hoãn lại đến mức bảo đảm chắc chắn có đủ lợi nhuận tính thuế cho phép lợi ích của một phần hoặc toàn bộ tài sản thuế thu nhập hoãn lại được sử dụng. Các tài sản thuế thu nhập doanh nghiệp hoãn lại chưa ghi nhận trước đây được xem xét lại vào ngày kết thúc kỳ kế toán và được ghi nhận khi chắc chắn có đủ lợi nhuận tính thuế để có thể sử dụng các tài sản thuế thu nhập hoãn lại chưa ghi nhận này.
- ▶ Tài sản thuế thu nhập hoãn lại và thuế thu nhập hoãn lại phải trả được xác định theo thuế suất dự tính sẽ áp dụng cho năm tài sản được thu hồi hay nợ phải trả được thanh toán, dựa trên các mức thuế suất và luật thuế có hiệu lực vào ngày kết thúc kỳ kế toán.
- ▶ Thuế thu nhập hoãn lại được ghi nhận vào kết quả hoạt động kinh doanh ngoại trừ trường hợp thuế thu nhập phát sinh liên quan đến một khoản mục được ghi thẳng vào vốn chủ sở hữu, trong trường hợp này, thuế thu nhập hoãn lại cũng được ghi nhận trực tiếp vào vốn chủ sở hữu.

Doanh nghiệp chỉ được bù trừ các tài sản thuế thu nhập hoãn lại và thuế thu nhập hoãn lại phải trả khi doanh nghiệp có quyền hợp pháp được bù trừ giữa tài sản thuế thu nhập hiện hành với thuế thu nhập hiện hành phải nộp và các tài sản thuế thu nhập hoãn lại và thuế thu nhập hoãn lại phải trả liên quan tới thuế thu nhập doanh nghiệp được quản lý bởi cùng một cơ quan thuế đối với cùng một đơn vị chịu thuế và doanh nghiệp dự định thanh toán thuế thu nhập hiện hành phải trả và tài sản thuế thu nhập hiện hành trên cơ sở thuần.

#### 19. Các quỹ

Công ty sử dụng lợi nhuận sau thuế hàng năm để trích lập các quỹ theo quy định tại Thông tư 11/2000/TT-BTC do Bộ Tài chính ban hành ngày 1 tháng 2 năm 2000 như sau:

	Mức trích lập từ lợi nhuận sau thuế	Mức trích lập tối đa
Quỹ Dự trữ bổ sung vốn điều lệ	5%	10% vốn điều lệ
Quỹ Dự trữ bắt buộc	5%	10% vốn điều lệ

Các quỹ khác được trích lập theo Nghị quyết của Đại hội đồng Cổ đông.

**CÔNG TY CỔ PHẦN CHỨNG KHOÁN SÀI GÒN**

Địa chỉ: 72 Nguyễn Huệ - Quận 1 - TP. Hồ Chí Minh  
**BÁO CÁO TÀI CHÍNH RIÊNG**

Cho kỳ kế toán kết thúc ngày 30 tháng 06 năm 2011

**Bản thuyết minh báo cáo tài chính** (tiếp theo)

**V. THÔNG TIN BÁO CÁO BỘ PHẬN THEO LĨNH VỰC KINH DOANH 6 THÁNG ĐẦU NĂM - 2011**

	Môi giới và dịch vụ khách hàng	Tự doanh	Kinh doanh nguồn vốn	Đơn vị tính: VND	
				Ngân hàng đầu tư và khác	Tổng cộng
<b>6 tháng đầu năm 2011</b>					
1. Doanh thu trực tiếp	49.465.238.152	131.456.852.189	218.014.127.088	39.205.116.988	438.141.334.417
2. Các chi phí trực tiếp	12.598.463.710	413.859.543.016	38.256.561.531	109.812.517	464.824.380.774
3. Khấu hao và các chi phí phân bổ	73.368.377.866	12.446.192.856	22.964.142.673	18.043.897.178	126.822.610.572
<b>Lợi nhuận từ hoạt động kinh doanh trước thuế</b>	<b>(36.501.603.424)</b>	<b>(294.848.883.683)</b>	<b>156.793.422.884</b>	<b>21.051.407.293</b>	<b>(153.505.656.929)</b>
<i>Tại ngày 30 tháng 06 năm 2011</i>					
1. Tài sản bộ phận trực tiếp	1.060.488.630.136	3.840.121.057.540	1.112.311.106.799	18.849.748.300	6.031.770.542.775
2. Tài sản bộ phận phân bổ	138.348.882.824	19.105.321.914	34.916.622.808	25.693.363.953	218.064.191.499
3. Tài sản không phân bổ					18.544.499.552
<b>Tổng tài sản</b>	<b>1.198.837.512.960</b>	<b>3.859.226.379.454</b>	<b>1.147.227.729.607</b>	<b>44.543.112.253</b>	<b>6.268.379.233.826</b>
1. Nợ phải trả bộ phận trực tiếp	669.459.092.935	89.625.325.704	261.099.208.927	5.104.557.250	1.025.288.184.816
2. Nợ phải trả bộ phận phân bổ	63.508.833.139	8.770.267.433	16.028.419.792	11.794.497.583	100.102.017.947
3. Nợ phải trả không phân bổ					368.981.052.130
<b>Tổng công nợ</b>	<b>732.967.926.074</b>	<b>98.395.593.137</b>	<b>277.127.628.719</b>	<b>16.899.054.833</b>	<b>1.494.371.254.893</b>

Bản thuyết minh này là một bộ phận hợp thành và phải được đọc cùng với báo cáo tài chính



**CÔNG TY CỔ PHẦN CHỨNG KHOÁN SÀI GÒN**

Địa chỉ: 72 Nguyễn Huệ - Quận 1 - TP. Hồ Chí Minh

**BÁO CÁO TÀI CHÍNH RIÊNG**

Cho kỳ kế toán kết thúc ngày 30 tháng 06 năm 2011

**Bản thuyết minh báo cáo tài chính (tiếp theo)****VI. CÁC CHỈ TIÊU CHÍNH TRÊN BÁO CÁO TÀI CHÍNH****1. Tiền và tương đương tiền (đơn vị tính: VNĐ)**

	Số cuối kỳ	Số đầu năm
Tiền mặt	195.317.216	297.644.864
Tiền gửi ngân hàng	737.943.994.377	1.010.497.101.443
<i>Trong đó : Tiền gửi của nhà đầu tư về giao dịch chứng khoán</i>	<i>733.546.608.901</i>	<i>990.064.923.184</i>
Các khoản tương đương tiền	1.013.300.000.000	1.327.000.000.000
Tiền đang chuyển	2.200.000.000	-
<b>Cộng</b>	<b>1.753.639.311.593</b>	<b>2.337.794.746.307</b>

**2. Tình hình đầu tư tài chính (đơn vị tính: VNĐ)**

Chỉ tiêu	Giá trị theo sổ kế toán	So với giá thị trường		Tổng giá trị theo giá thị trường
		Tăng	Giảm	
<b>I. Chứng khoán thương mại</b>	<b>1.145.641.159.422</b>	-	<b>(155.669.134.275)</b>	<b>989.972.025.147</b>
<i>Cổ phiếu Niêm yết</i>	<i>380.829.957.424</i>		<i>(153.125.854.275)</i>	<i>227.704.103.149</i>
<i>Cổ phiếu Chưa Niêm yết</i>	<i>641.295.729.998</i>		<i>(546.000.000)</i>	<i>640.749.729.998</i>
<i>Trái phiếu</i>	<i>123.515.472.000</i>		<i>(1.997.280.000)</i>	<i>121.518.192.000</i>
<b>II. Đầu tư ngắn hạn khác</b>	<b>430.000.000</b>	-	-	<b>430.000.000</b>
- Tiền gửi có kỳ hạn trên 3 tháng	430.000.000	-	-	430.000.000
<b>III. Chứng khoán đầu tư</b>	<b>1.400.979.104.536</b>	-	<b>(191.330.973.817)</b>	<b>1.209.648.130.719</b>
- Chứng khoán sẵn sàng để bán	1.400.979.104.536	-	(191.330.973.817)	1.209.648.130.719
<i>Cổ phiếu Niêm yết</i>	<i>624.200.190.044</i>		<i>(161.269.544.569)</i>	<i>462.930.645.475</i>
<i>Cổ phiếu Chưa Niêm yết</i>	<i>81.854.814.397</i>		<i>(11.071.769.522)</i>	<i>70.783.044.875</i>
<i>Trái phiếu</i>	<i>694.924.100.095</i>		<i>(18.989.659.726)</i>	<i>675.934.440.369</i>
- Chứng khoán nắm giữ đến ngày đáo hạn	-	-	-	-
<b>IV. Đầu tư góp vốn</b>	<b>913.496.200.557</b>		<b>(115.616.200.560)</b>	<b>797.879.999.997</b>
- Đầu tư vào công ty con	318.000.000.000		-	318.000.000.000
- Vốn góp liên doanh, liên kết	595.496.200.557		(115.616.200.560)	479.879.999.997
<b>V. Đầu tư tài chính khác</b>	<b>226.171.390.000</b>			
- Đầu tư dài hạn khác	226.171.390.000			

Bản thuyết minh này là một bộ phận hợp thành và phải được đọc cùng với báo cáo tài chính

**CÔNG TY CỔ PHẦN CHỨNG KHOÁN SÀI GÒN**

Địa chỉ: 72 Nguyễn Huệ - Quận 1 - TP. Hồ Chí Minh

**BÁO CÁO TÀI CHÍNH RIÊNG**

Cho kỳ kế toán kết thúc ngày 30 tháng 06 năm 2011

**Bản thuyết minh báo cáo tài chính (tiếp theo)**

<b>Chi tiết dự phòng chứng khoán ngắn hạn cuối kỳ</b>			
<b>Cổ phiếu</b>	<b>Giá theo sổ kế toán</b>	<b>Giảm giá so với thị trường</b>	<b>Tổng theo giá thị trường</b>
SSC	44.437.703.705	(18.987.179.706)	25.450.523.999
TTP	30.477.595.271	(15.414.958.668)	15.062.636.603
ELC	57.723.417.170	(16.557.435.170)	41.165.982.000
VFMVF4	97.735.948.933	(52.762.853.943)	44.973.094.990
Cổ phiếu khác	150.455.292.345	(49.403.426.788)	101.051.865.557
<b>Cộng niêm yết</b>	<b>380.829.957.424</b>	<b>(153.125.854.275)</b>	<b>227.704.103.149</b>
CTCP Đầu Tư Xây Dựng Delta	2.000.000.000	(546.000.000)	1.454.000.000
AGF	639.295.729.998	-	639.295.729.998
Cổ phiếu khác	639.295.729.998	-	639.295.729.998
<b>Cộng chưa niêm yết</b>	<b>641.295.729.998</b>	<b>(546.000.000)</b>	<b>640.749.729.998</b>
<b>Trái phiếu</b>	<b>123.515.472.000</b>	<b>(1.997.280.000)</b>	<b>121.518.192.000</b>
<b>Tổng cộng</b>	<b>1.145.641.159.422</b>	<b>(155.669.134.275)</b>	<b>989.972.025.147</b>
<b>Chi tiết dự phòng giảm giá chứng khoán dài hạn cuối kỳ:</b>			
<b>Cổ phiếu</b>	<b>Giá theo sổ kế toán</b>	<b>Giảm giá so với thị trường</b>	<b>Tổng theo giá thị trường</b>
ABT	105.504.905.944	(16.356.052.444)	89.148.853.500
HVG	114.879.307.581	(59.874.821.582)	55.004.485.999
DBC	48.840.293.173	(20.499.598.271)	28.340.694.902
HAG	173.800.413.327	(32.586.990.330)	141.213.422.997
Cổ phiếu khác	181.175.270.019	(31.952.081.942)	149.223.188.077
<b>Cộng niêm yết</b>	<b>624.200.190.044</b>	<b>(161.269.544.569)</b>	<b>462.930.645.475</b>
Chứng chỉ quỹ tầm nhìn	595.496.200.557	(115.616.200.560)	479.879.999.997
Các cổ phiếu khác	81.854.814.397	(11.071.769.522)	70.783.044.875
<b>Cộng chưa niêm yết</b>	<b>677.351.014.954</b>	<b>(126.687.970.082)</b>	<b>550.663.044.872</b>
<b>Trái phiếu</b>	<b>Giá theo sổ kế toán</b>	<b>Giảm giá so với thị trường</b>	<b>Tổng theo giá thị trường</b>
Trái phiếu Vinashin	63.298.865.753	(18.989.659.726)	44.309.206.027
Trái phiếu khác	631.625.234.342	-	631.625.234.342
<b>Cộng trái phiếu</b>	<b>694.924.100.095</b>	<b>(18.989.659.726)</b>	<b>675.934.440.369</b>
<b>Tổng cộng</b>	<b>1.996.475.305.093</b>	<b>(306.947.174.377)</b>	<b>1.689.528.130.716</b>

Bản thuyết minh này là một bộ phận hợp thành và phải được đọc cùng với báo cáo tài chính

**CÔNG TY CỔ PHẦN CHỨNG KHOÁN SÀI GÒN**

Địa chỉ: 72 Nguyễn Huệ - Quận 1 - TP. Hồ Chí Minh

**BÁO CÁO TÀI CHÍNH RIÊNG**

Cho kỳ kế toán kết thúc ngày 30 tháng 06 năm 2011

**Bản thuyết minh báo cáo tài chính (tiếp theo)****3. Chi phí trả trước dài hạn (đơn vị tính: VNĐ)**

	Số cuối kỳ	Số đầu năm
Chi phí tư vấn trả trước	18.186.364.988	21.949.061.192
Chi phí cải tạo văn phòng và công cụ dụng cụ	6.948.677.031	8.747.650.713
<b>Tổng Cộng</b>	<b>25.135.042.019</b>	<b>30.696.711.905</b>

**4. Tài sản cố định hữu hình (đơn vị tính: VNĐ)**

Khoản mục	Nhà cửa, vật kiến trúc	Máy móc thiết bị	Phương tiện vận tải	Thiết bị văn phòng	Tổng cộng
<b>Nguyên giá:</b>					
Ngày 31 tháng 12 năm 2010	2.609.391.520	68.300.664.775	16.875.816.403	62.535.000	87.848.407.698
Tăng trong kỳ	-	8.479.373.673	-	-	8.479.373.673
Mua trong kỳ	-	8.479.373.673	-	-	8.479.373.673
Giảm trong năm		(1.562.326.867)			(1.562.326.867)
Bán thanh lý	-	(1.562.326.867)	-	-	(1.562.326.867)
Phân loại lại					-
Ngày 30 tháng 06 năm 2011	2.609.391.520	75.217.711.581	16.875.816.403	62.535.000	94.765.454.504
<b>Giá trị hao mòn:</b>					
Ngày 31 tháng 12 năm 2010	855.111.469	38.270.847.918	8.760.878.331	62.535.000	47.949.372.718
Tăng trong kỳ	224.634.576	6.037.748.019	1.341.478.428	-	7.603.861.023
Khấu hao	224.634.576	6.037.748.019	1.341.478.428	-	7.603.861.023
Giảm trong kỳ		(1.562.326.867)			(1.562.326.867)
Bán thanh lý	-	(1.562.326.867)	-	-	(1.562.326.867)
Phân loại lại					-
Ngày 30 tháng 06 năm 2011	1.079.746.045	42.746.269.070	10.102.356.759	62.535.000	53.990.906.874
<b>Giá trị còn lại:</b>					
Ngày 31 tháng 12 năm 2010	1.754.280.051	30.029.816.857	8.114.938.072	-	39.899.034.980
Ngày 30 tháng 06 năm 2011	1.529.645.475	32.471.442.511	6.773.459.644	-	40.774.547.630

Bản thuyết minh này là một bộ phận hợp thành và phải được đọc cùng với báo cáo tài chính

**CÔNG TY CỔ PHẦN CHỨNG KHOÁN SÀI GÒN**

Địa chỉ: 72 Nguyễn Huệ - Quận 1 - TP. Hồ Chí Minh

**BÁO CÁO TÀI CHÍNH RIÊNG**

Cho kỳ kế toán kết thúc ngày 30 tháng 06 năm 2011

**Bản thuyết minh báo cáo tài chính (tiếp theo)****5. Tài sản cố định vô hình (đơn vị tính: VNĐ)**

<i>Khoản mục</i>	<i>Phần mềm</i>	<i>Quyền sử dụng đất</i>	<i>Tài sản vô hình khác</i>	<i>Tổng cộng</i>
<b>Nguyên giá:</b>				
Ngày 31 tháng 12 năm 2010	34.020.700.296	109.671.558.000	1.689.426.688	145.381.684.984
Tăng trong kỳ	7.225.460.920	-	-	7.225.460.920
Mua mới	7.225.460.920	-	-	7.225.460.920
Phân loại lại	-	-	-	-
Giảm trong kỳ			(32.850.000)	(32.850.000)
<i>Bán thanh lý</i>	-	-	(32.850.000)	(32.850.000)
Ngày 30 tháng 06 năm 2011	41.246.161.216	109.671.558.000	1.656.576.688	152.574.295.904
<b>Hao mòn lũy kế:</b>				
Ngày 31 tháng 12 năm 2010	15.260.056.216	-	1.511.098.504	16.771.154.720
Tăng trong kỳ	4.051.177.748	-	55.166.056	4.106.343.804
<i>Khấu hao</i>	4.051.177.748	-	55.166.056	4.106.343.804
<i>Phân loại lại</i>	-	-	-	-
Giảm trong kỳ	-	-	(32.850.000)	(32.850.000)
Ngày 30 tháng 06 năm 2011	19.311.233.964	-	1.533.414.560	20.844.648.524
<b>Giá trị còn lại:</b>				
Ngày 31 tháng 12 năm 2010	18.760.644.080	109.671.558.000	178.328.184	128.610.530.264
Ngày 30 tháng 06 năm 2011	21.934.927.252	109.671.558.000	123.162.128	131.729.647.380

**6. Tiền nộp Quỹ hỗ trợ thanh toán (đơn vị tính: VNĐ)**

Tiền nộp ban đầu	11.620.436.954
Tiền lãi phân bổ hàng năm	1.269.495.696
<b>Tổng Cộng</b>	<b>12.889.932.650</b>

*Bản thuyết minh này là một bộ phận hợp thành và phải được đọc cùng với báo cáo tài chính*

**CÔNG TY CỔ PHẦN CHỨNG KHOÁN SÀI GÒN**

Địa chỉ: 72 Nguyễn Huệ - Quận 1 - TP. Hồ Chí Minh

**BÁO CÁO TÀI CHÍNH RIÊNG**

Cho kỳ kế toán kết thúc ngày 30 tháng 06 năm 2011

**Bản thuyết minh báo cáo tài chính (tiếp theo)****7. Các khoản phải thu (đơn vị tính: VNĐ)**

Chỉ tiêu	Số cuối kỳ	Số đầu năm
<b>1. Phải thu khách hàng</b>	<b>406.020.717.356</b>	<b>700.598.323.510</b>
- Phải thu KH về nghiệp vụ hợp tác đầu tư	368.664.850.104	657.874.361.876
- Phải thu các khoản ứng trước tiền bán chứng khoán cho người đầu tư	18.165.996.643	38.485.273.958
- Phải thu phí tư vấn	18.849.748.300	1.697.000.000
- Phải thu khác	340.122.309	2.541.687.676
<b>2. Phải thu hoạt động giao dịch Chứng khoán</b>	<b>5.731.757.748</b>	<b>12.115.851</b>
- Phải thu khách hàng về giao dịch chứng khoán	31.757.748	12.115.851
- Phải thu thành viên khác	5.700.000.000	-
<b>3. Thuế GTGT khấu trừ</b>	<b>524.552.506</b>	
<b>4. Phải thu nội bộ</b>	<b>-</b>	
<b>5. Phải thu khác</b>	<b>680.115.240.126</b>	<b>870.335.563.768</b>
- Phải thu theo cam kết mua và bán lại chứng khoán	-	4.892.544.000
- Phải thu tổ chức phát hành	37.368.448.933	47.166.995.112
- Phải thu vốn ủy thác đầu tư	589.930.929.875	534.319.359.000
- Phải thu SSIAM	25.781.966.294	37.455.827.881
- Phải thu lãi hợp đồng tiền gửi	7.068.081.045	33.168.184.771
- Phải thu SSIAM tiền ứng trước ủy thác đầu tư	-	200.052.100.000
- Phải thu lãi hợp đồng hợp tác đầu tư	18.702.509.844	5.246.949.952
- Phải thu khác	1.263.304.135	8.033.603.052

**8. Ứng trước cho người bán:**

Chỉ tiêu	Số cuối kỳ	Số đầu năm
- Ứng trước cho người bán	10.148.370.415	5.381.629.435

**9. Phải thu dài hạn khác:**

Chỉ tiêu	Số cuối kỳ	Số đầu năm
- Phải thu vốn ủy thác đầu tư dài hạn	187.245.800.000	55.990.000.000
- Phải thu lãi HĐ UTĐT dài hạn	15.864.560.565	1.907.947.745
<b>Cộng</b>	<b>203.110.360.565</b>	<b>57.897.947.745</b>

---

Bản thuyết minh này là một bộ phận hợp thành và phải được đọc cùng với báo cáo tài chính

**CÔNG TY CỔ PHẦN CHỨNG KHOÁN SÀI GÒN**

Địa chỉ: 72 Nguyễn Huệ - Quận 1 - TP. Hồ Chí Minh

**BÁO CÁO TÀI CHÍNH RIÊNG**

Cho kỳ kế toán kết thúc ngày 30 tháng 06 năm 2011

**Bản thuyết minh báo cáo tài chính (tiếp theo)****10. Dự phòng giảm giá chứng khoán ủy thác (đơn vị tính: VNĐ)**

Chỉ tiêu	Số cuối kỳ	Số đầu năm
- Dự phòng phải thu khó đòi (lãi trái phiếu)	(5.934.246.575)	-
- Dự phòng giảm giá chứng khoán ủy thác ngắn hạn	(240.436.641.139)	(133.717.185.603)
- Dự phòng giảm giá chứng khoán ủy thác dài hạn	(12.239.322.778)	(81.000.000)
<b>Cộng</b>	<b>(258.610.210.492)</b>	<b>(133.798.185.603)</b>

**11. Các khoản chi phí phải trả (đơn vị tính: VNĐ)**

	Số cuối kỳ	Số đầu năm
Lãi trái phiếu chuyển đổi	253.674.294	62.483.242.021
Chi phí phải trả SGDCK & TTLKCK	1.976.410.624	3.758.643.012
Phải trả CT tài chính dầu khí (PVFC)	-	91.874.435
Phải trả Công ty TNHH Quản lý quỹ	1.045.325.704	5.471.496.081
Chi phí phải trả khác	10.950.214.071	2.712.462.728
<b>Tổng Cộng</b>	<b>14.225.624.693</b>	<b>74.517.718.277</b>

**12. Vay và nợ ngắn hạn (đơn vị tính: VNĐ)**

	Số cuối kỳ	Số đầu năm
Nợ ngắn hạn trái phiếu chuyển đổi	-	2.000.000.000.000
Vay ngắn hạn ngân hàng	30.000.000.000	-
<b>Tổng Cộng</b>	<b>30.000.000.000</b>	<b>2.000.000.000.000</b>

Tại ngày 31/3/2011, toàn bộ nợ ngắn hạn trái phiếu chuyển đổi phát hành ngày 26.3.2010, kỳ hạn 12 tháng, lãi suất 4%/năm, đã được chuyển trả hết cả phần gốc và lãi cho trái chủ.

**13. Người mua trả tiền trước (đơn vị tính: VNĐ)**

Chỉ tiêu	Số cuối kỳ	Số đầu năm
- Ứng trước phí tư vấn của khách hàng	5.104.557.250	4.933.308.000
- Ứng trước tiền mua chứng khoán của khách hàng	70.180.000.000	45.180.000.000
<b>Cộng</b>	<b>75.284.557.250</b>	<b>50.113.308.000</b>

Bản thuyết minh này là một bộ phận hợp thành và phải được đọc cùng với báo cáo tài chính

**CÔNG TY CỔ PHẦN CHỨNG KHOÁN SÀI GÒN**

Địa chỉ: 72 Nguyễn Huệ - Quận 1 - TP. Hồ Chí Minh

**BÁO CÁO TÀI CHÍNH RIÊNG**

Cho kỳ kế toán kết thúc ngày 30 tháng 06 năm 2011

**Bản thuyết minh báo cáo tài chính (tiếp theo)****14. Các khoản phải trả, phải nộp khác (đơn vị tính: VNĐ)**

	Số cuối kỳ	Số đầu năm
Bảo hiểm xã hội, bảo hiểm y tế, bảo hiểm thất nghiệp	48.239.401	-
Doanh thu ghi nhận trước	557.466.668	2.354.447.214
Hợp đồng mua bán chứng khoán	98.947.200.000	-
Phải trả HĐ Hợp tác kinh doanh	127.860.507.243	22.311.739.854
Phải trả cho khách hàng nước ngoài	17.101.943.625	16.359.209.923
Phải trả công ty con	1.034.750.000	180.000.000
Phải trả NĐT - kỳ quỹ ngắn hạn	1.760.000.000	-
Các khoản khác	10.881.477.459	7.531.564.514
<b>Tổng Cộng</b>	<b>258.191.584.396</b>	<b>48.736.961.505</b>

**15. Thuế và các khoản phải nộp nhà nước (đơn vị tính: VNĐ)**

Các khoản thuế	Số cuối kỳ	Số đầu năm
Thuế Giá trị gia tăng	1.882.001.301	1.565.617.793
Thuế Thu nhập doanh nghiệp	(3.235.768.580)	14.953.102.730
Thuế Thu nhập cá nhân	938.365.135	2.367.763.231
Thuế Thu nhập cá nhân nộp hộ	2.313.411.805	3.214.936.441
Các loại thuế khác	1.526.096.911	1.538.300.385
<b>Cộng</b>	<b>3.424.106.572</b>	<b>23.639.720.580</b>

---

Bản thuyết minh này là một bộ phận hợp thành và phải được đọc cùng với báo cáo tài chính

**CÔNG TY CỔ PHẦN CHỨNG KHOÁN SÀI GÒN**

Địa chỉ: 72 Nguyễn Huệ - Quận 1 - TP. Hồ Chí Minh

**BÁO CÁO TÀI CHÍNH RIÊNG**

Cho kỳ kế toán kết thúc ngày 30 tháng 06 năm 2011

**Bản thuyết minh báo cáo tài chính (tiếp theo)****Bảng ước tính thuế Thu nhập doanh nghiệp hiện hành 6 tháng đầu năm 2011: (đơn vị tính: VNĐ)**

Tổng lợi nhuận kế toán trước thuế	<b>(153.505.656.929)</b>
<i>Các khoản điều chỉnh:</i>	
- Các khoản thu nhập cổ tức không chịu thuế	(54.051.373.327)
- Hoàn nhập dự phòng giảm giá chứng khoán chưa niêm yết 31/12/2010	(50.650.097.090)
- Dự phòng giảm giá chứng khoán chưa niêm yết 30/06/2011	146.223.629.808
Tổng lợi nhuận tính thuế theo thuế suất 25%	(111.983.497.538)
<b>Thuế thu nhập doanh nghiệp ước tính phải nộp 6 tháng đầu năm 2011</b>	<b>-</b>

**16. Tài sản thuế TNDN hoãn lại**

	Số cuối kỳ	Số đầu năm
Tài sản thuế TNDN hoãn lại	13.168.016.502	13.168.016.502
<b>Cộng</b>	<b>13.168.016.502</b>	<b>13.168.016.502</b>

**17. Vốn chủ sở hữu (đơn vị tính: VNĐ)**

	Vốn đầu tư của chủ sở hữu	Thặng dư vốn cổ phần	Cổ phiếu Quỹ	Quỹ dự trữ pháp định và dự phòng tài chính	Lợi nhuận chưa phân phối	Tổng cộng
<b>Tại ngày 31 tháng 12 năm 2010</b>	3.511.117.420.000	340.921.476.378	(12.365.677.000)	220.524.469.842	1.340.425.124.022	5.400.622.813.242
Trích quỹ dự trữ pháp định và dự phòng tài chính theo nghị quyết ĐHĐCĐ	-	-	-	68.858.711.594	(68.858.711.594)	-
Trích quỹ từ thiện, phúc lợi theo nghị quyết ĐHĐCĐ	-	-	-	-	(50.701.098.116)	(50.701.098.116)
Trích 10% cổ tức năm 2010 - theo Nghị Quyết số 01/2011/NQ-ĐHĐCĐ ngày 28.4.11	-	-	-	-	(348.111.742.000)	(348.111.742.000)
Điều chỉnh lại thuế TNDN phải nộp theo quyết toán thuế năm 2010	-	-	-	-	1.929.271.735	1.929.271.735
Lợi nhuận sau thuế đến 30.6.2011	-	-	-	-	(153.505.656.929)	(153.505.656.929)
Mua cổ phiếu quỹ	-	-	(76.225.609.000)	-	-	(76.225.609.000)
<b>Tại ngày 30 tháng 06 năm 2011</b>	<b>3.511.117.420.000</b>	<b>340.921.476.378</b>	<b>(88.591.286.000)</b>	<b>289.383.181.436</b>	<b>721.177.187.118</b>	<b>4.774.007.978.932</b>

Bản thuyết minh này là một bộ phận hợp thành và phải được đọc cùng với báo cáo tài chính



**CÔNG TY CỔ PHẦN CHỨNG KHOÁN SÀI GÒN**

Địa chỉ: 72 Nguyễn Huệ - Quận 1 - TP. Hồ Chí Minh

**BÁO CÁO TÀI CHÍNH RIÊNG**

Cho kỳ kế toán kết thúc ngày 30 tháng 06 năm 2011

**Bản thuyết minh báo cáo tài chính (tiếp theo)**

Sở Giao Dịch Chứng Khoán TP.HCM chấp thuận cho công ty CP Chứng Khoán Sài Gòn mua lại 3.000.000 Cổ Phiếu SSI làm cổ phiếu quỹ theo Công văn số 2235/2010/SGDHCM-NY ngày 01/12/2010. Đến thời điểm 30/06/2011 tổng cộng số lượng cổ phiếu quỹ là 3.000.000 cổ phiếu.

**18. Chi tiết doanh thu hoạt động đầu tư chứng khoán, góp vốn (đơn vị tính: VNĐ)**

	6 tháng đầu năm 2011	6 tháng đầu năm 2010
Cổ tức	54.051.373.327	17.233.085.966
Trái tức	40.133.482.151	37.219.516.669
Lãi kỳ phiếu		238.888.889
Lãi bán cổ phiếu, trái phiếu	21.905.534.990	403.859.799.756
Doanh thu tự doanh từ UTDM tại SSIAM	15.174.673.991	
Doanh thu hoạt động đầu tư khác	191.787.730	7.776.697.674
<b>Tổng cộng</b>	<b>131.456.852.189</b>	<b>466.327.988.954</b>

**19. Chi phí hoạt động kinh doanh chứng khoán (đơn vị tính: VNĐ)**

	6 tháng đầu năm 2011	6 tháng đầu năm 2010
Chi phí môi giới chứng khoán	12.598.463.710	17.587.763.231
Chi phí tự doanh chứng khoán	23.975.141.922	19.442.837.948
Chi phí hoạt động tư vấn	109.800.000	-
Chi phí dự phòng	389.884.401.094	68.366.697.858
Chi phí vốn kinh doanh chứng khoán	38.256.561.531	48.179.095.720
Chi phí trực tiếp hoạt động kinh doanh chứng khoán	121.639.072.622	105.001.470.099
<i>Chi phí nhân viên</i>	<i>54.140.684.570</i>	<i>50.355.595.542</i>
<i>Chi phí vật liệu, VPP, công cụ</i>	<i>1.499.704.616</i>	<i>2.148.089.688</i>
<i>Chi phí khấu hao và phân bổ</i>	<i>13.442.467.422</i>	<i>12.490.961.175</i>
<i>Chi phí thuê văn phòng</i>	<i>16.302.212.989</i>	<i>12.969.976.533</i>
<i>Chi phí dịch vụ mua ngoài</i>	<i>35.628.261.560</i>	<i>26.718.611.147</i>
<i>Chi phí khác</i>	<i>625.741.465</i>	<i>318.236.014</i>
	<b>586.463.440.879</b>	<b>258.577.864.856</b>

Bản thuyết minh này là một bộ phận hợp thành và phải được đọc cùng với báo cáo tài chính

**CÔNG TY CỔ PHẦN CHỨNG KHOÁN SÀI GÒN**

Địa chỉ: 72 Nguyễn Huệ - Quận 1 - TP. Hồ Chí Minh

**BÁO CÁO TÀI CHÍNH RIÊNG**

Cho kỳ kế toán kết thúc ngày 30 tháng 06 năm 2011

**Bản thuyết minh báo cáo tài chính (tiếp theo)****20. Chi phí quản lý doanh nghiệp (đơn vị tính: VNĐ)**

	6 tháng đầu năm 2011	6 tháng đầu năm 2010
Chi phí nhân viên	4.685.224.227	3.953.881.058
Chi phí khấu hao và phân bổ	167.212.500	539.936.898
Chi phí dịch vụ mua ngoài	331.075.000	1.264.605.000
<b>Tổng Cộng</b>	<b>5.183.511.727</b>	<b>5.758.422.956</b>

**21. Nghiệp vụ với các bên có liên quan**

Những giao dịch trọng yếu của Công ty với các bên liên quan trong 6 tháng đầu năm 2011 bao gồm:

<i>Bên liên quan</i>	<i>Mối quan hệ</i>	<i>Nội dung nghiệp vụ</i>	<i>Số tiền (VNĐ)</i>
Quý Tâm nhìn SSI	Công ty liên kết	Doanh thu hoạt động môi giới	1.355.264.164
Công ty TNHH Một thành viên Nguyễn Duy Hưng	Chủ tịch Hội đồng quản trị SSI cũng là chủ đầu tư vốn vào Công ty TNHH	Nhận tiền thực hiện hợp đồng hợp tác kinh doanh Trả gốc và lãi trái phiếu chuyển đổi Thanh lý 1 phần/toàn bộ hợp đồng hợp tác kinh doanh	12.046.974.338 235.040.000.000 4.731.250.068
Công ty TNHH Quản lý Quỹ SSI	Công ty con 100% sở hữu	Ủy thác đầu tư đã nhận Thanh lý một phần ủy thác đầu tư Chuyển lợi nhuận về công ty mẹ	287.922.461.000 101.055.090.125 20.000.000.000
Công ty CP Đầu tư Bất động sản SSI	Công ty nhận vốn đầu tư và có cùng Chủ tịch HĐQT	Nhận tiền thực hiện hợp đồng hợp tác kinh doanh Thanh lý một phần/toàn bộ hợp đồng hợp tác kinh doanh Nhận lại tiền hợp đồng mua và cam kết bán lại chứng khoán	54.798.370.100 17.951.060.817 4.892.544.000
Công ty CP Xuyên Thái Bình	Tổng Giám đốc Công ty CP Xuyên Thái Bình là Trưởng Ban Kiểm soát của SSI	Thực hiện hợp đồng hợp tác kinh doanh Thanh lý một phần/toàn bộ hợp đồng hợp tác kinh doanh Trả gốc và lãi trái phiếu chuyển đổi Nhận trước tiền bán chứng khoán	10.092.736.633 5.018.175.383 83.200.000.000 25.000.000.000
Daiwa Securities Group Inc	Cổ đông chiến lược	Trả gốc và lãi trái phiếu chuyển đổi	248.640.000.000

Bản thuyết minh này là một bộ phận hợp thành và phải được đọc cùng với báo cáo tài chính

**CÔNG TY CỔ PHẦN CHỨNG KHOÁN SÀI GÒN**

Địa chỉ: 72 Nguyễn Huệ - Quận 1 - TP. Hồ Chí Minh

**BÁO CÁO TÀI CHÍNH RIÊNG**

Cho kỳ kế toán kết thúc ngày 30 tháng 06 năm 2011

**Bản thuyết minh báo cáo tài chính (tiếp theo)****Số dư Công ty với các bên liên quan tại thời điểm cuối ngày 30/06/2011 bao gồm:**

<i>Công ty liên quan</i>	<i>Mối quan hệ</i>	<i>Các giao dịch</i>	<i>Khoản phải thu (VNĐ)</i>	<i>Khoản phải trả (VNĐ)</i>
Công ty CP Đầu tư Bất động sản SSI	Công ty nhận vốn đầu tư và có cùng Chủ tịch Hội đồng Quản trị	Góp vốn đầu tư Thực hiện hợp đồng hợp tác kinh doanh Lãi hợp tác kinh doanh còn phải trả	14.999.990.000 - -	- 37.949.844.850 76.912.511
Công ty TNHH Một thành viên Nguyễn Duy Hưng	Chủ tịch Hội đồng Quản trị SSI cũng là chủ đầu tư vốn vào Công ty TNHH	Thực hiện hợp đồng hợp tác kinh doanh  Lãi hợp tác kinh doanh còn phải trả	-	7.315.724.270  3.529.512
Công ty TNHH Quản lý Quỹ SSI	Công ty con 100% vốn sở hữu	Ủy thác quản lý tài sản Phí quản lý danh mục chưa trả Đầu tư góp vốn	777.176.729.875  30.000.000.000	1.045.325.704  -
Ngân hàng ANZ	Cổ đông chiến lược	Tiền gửi của nhà đầu tư tại ngân hàng ANZ	357.230.509	-
Công ty CP Xuyên Thái Bình	Tổng Giám đốc Công ty CP Xuyên Thái Bình là Trưởng Ban Kiểm soát của SSI	Tiền hợp tác kinh doanh Nhận trước tiền bán chứng khoán	-	5.074.561.250 50.100.000.000
Quỹ đầu tư thành viên SSI	Công ty con 80% vốn sở hữu	Góp vốn đầu tư	288.000.000.000	-

*Các giao dịch với các bên liên quan khác*

Thu nhập của các thành viên của Hội đồng quản trị, Ban Tổng Giám đốc trong 6 tháng đầu năm 2011 là 8.167.150.461 đồng (bao gồm cả thuế Thu nhập cá nhân và các khoản bảo hiểm bắt buộc).

---

*Bản thuyết minh này là một bộ phận hợp thành và phải được đọc cùng với báo cáo tài chính*

## CÔNG TY CỔ PHẦN CHỨNG KHOÁN SÀI GÒN

Địa chỉ: 72 Nguyễn Huệ - Quận 1 - TP. Hồ Chí Minh

BÁO CÁO TÀI CHÍNH RIÊNG

Cho kỳ kế toán kết thúc ngày 30 tháng 06 năm 2011

**Bản thuyết minh báo cáo tài chính (tiếp theo)**

---

### 22. Số liệu so sánh

Báo cáo tài chính 6 tháng đầu năm 2011 được trình bày theo Thông tư số 95/2008/TT-BTC ngày 24 tháng 10 năm 2008 của Bộ Tài Chính, có sửa đổi bổ sung theo Thông tư số 162/2010/TT-BTC ngày 20 tháng 10 năm 2010 của Bộ Tài Chính và các hướng dẫn sửa đổi bổ sung của Thông tư 244/2009/TT-BTC ngày 31 tháng 12 năm 2009 của Bộ Tài Chính. Do đó một số số liệu đầu năm đã được trình bày lại cho phù hợp với hình thức trình bày báo cáo tài chính.

TPHCM, ngày 29 tháng 07 năm 2011

Người Lập Biểu

  
Nguyễn Thị Hải Anh

Kế Toán Trưởng

  
Hoàng Thị Minh Thủy

Phó Tổng Giám Đốc

  
Nguyễn Hồng Nam